

**Allgemeine  
bauaufsichtliche  
Zulassung/  
Allgemeine  
Bauartgenehmigung**

Eine vom Bund und den Ländern gemeinsam  
getragene Anstalt des öffentlichen Rechts

**Zulassungs- und Genehmigungsstelle  
für Bauprodukte und Bauarten**

Datum: 16.12.2022      Geschäftszeichen: I 63-1.17.21-78/22

**Nummer:  
Z-17.1-1186**

**Geltungsdauer**  
vom: **16. Dezember 2022**  
bis: **16. Dezember 2027**

**Antragsteller:**  
**Ziegelsysteme**  
**Michael Kellerer GmbH & Co. KG**  
Ziegeleistraße 13  
82281 Egenhofen/OT Oberweikertshofen

**Gegenstand dieses Bescheides:**

**Mauerwerk aus Planhochlochziegeln mit integrierter Wärmedämmung - bezeichnet als ZMK-R8  
bzw. ZMK-R9 Planhochlochziegel - im Dünnbettverfahren mit gedeckelter Lagerfuge**

Der oben genannte Regelungsgegenstand wird hiermit allgemein bauaufsichtlich  
zugelassen/ genehmigt.

Dieser Bescheid umfasst zwölf Seiten und neun Anlagen.

Diese allgemeine bauaufsichtliche Zulassung/allgemeine Bauartgenehmigung ersetzt die allgemeine  
bauaufsichtliche Zulassung/allgemeine Bauartgenehmigung Nr. Z-17.1-1186 vom 22. Juni 2021. Der  
Gegenstand ist erstmals am 11. Juli 2018 allgemein bauaufsichtlich zugelassen worden.

## I ALLGEMEINE BESTIMMUNGEN

- 1 Mit diesem Bescheid ist die Verwendbarkeit bzw. Anwendbarkeit des Regelungsgegenstandes im Sinne der Landesbauordnungen nachgewiesen.
- 2 Dieser Bescheid ersetzt nicht die für die Durchführung von Bauvorhaben gesetzlich vorgeschriebenen Genehmigungen, Zustimmungen und Bescheinigungen.
- 3 Dieser Bescheid wird unbeschadet der Rechte Dritter, insbesondere privater Schutzrechte, erteilt.
- 4 Dem Verwender bzw. Anwender des Regelungsgegenstandes sind, unbeschadet weiter gehender Regelungen in den "Besonderen Bestimmungen", Kopien dieses Bescheides zur Verfügung zu stellen. Zudem ist der Verwender bzw. Anwender des Regelungsgegenstandes darauf hinzuweisen, dass dieser Bescheid an der Verwendungs- bzw. Anwendungsstelle vorliegen muss. Auf Anforderung sind den beteiligten Behörden ebenfalls Kopien zur Verfügung zu stellen.
- 5 Dieser Bescheid darf nur vollständig vervielfältigt werden. Eine auszugsweise Veröffentlichung bedarf der Zustimmung des Deutschen Instituts für Bautechnik. Texte und Zeichnungen von Werbeschriften dürfen diesem Bescheid nicht widersprechen, Übersetzungen müssen den Hinweis "Vom Deutschen Institut für Bautechnik nicht geprüfte Übersetzung der deutschen Originalfassung" enthalten.
- 6 Dieser Bescheid wird widerruflich erteilt. Die Bestimmungen können nachträglich ergänzt und geändert werden, insbesondere, wenn neue technische Erkenntnisse dies erfordern.
- 7 Dieser Bescheid bezieht sich auf die von dem Antragsteller gemachten Angaben und vorgelegten Dokumente. Eine Änderung dieser Grundlagen wird von diesem Bescheid nicht erfasst und ist dem Deutschen Institut für Bautechnik unverzüglich offenzulegen.

## II BESONDERE BESTIMMUNGEN

### 1 Regelungsgegenstand und Verwendungs- bzw. Anwendungsbereich

#### 1.1 Zulassungsgegenstand und Verwendungsbereich

(1) Gegenstand der allgemeinen bauaufsichtlichen Zulassung sind Planhochlochziegel mit integrierter Wärmedämmung - bezeichnet als ZMK-R8 bzw. ZMK-R9 Planhochlochziegel.

(2) Die Planhochlochziegel weisen folgende Abmessungen auf:

- Länge [mm]: 247
- Breite [mm]: 300, 365, 425 oder 490
- Höhe [mm]: 249.

(3) Die Lochungen der Planhochlochziegel sind werkseitig mit einem Dämmstoff aus Polystyrol-Partikelschaum-Granulat (EPS) versehen.

(4) Die Planhochlochziegel sind in die folgende Rohdichteklasse und die folgenden Druckfestigkeitsklassen eingestuft:

- Rohdichteklassen: 0,70
- Druckfestigkeitsklassen: 8, 10 und 12.

(5) Die Planhochlochziegel dürfen nur für Mauerwerk gemäß Abschnitt 1.2 verwendet werden.

#### 1.2 Genehmigungsgegenstand und Anwendungsbereich

(1) Gegenstand der allgemeinen Bauartgenehmigung ist die Planung, Bemessung und Ausführung von Mauerwerk im Dünnbettverfahren aus den

- ZMK-R8 bzw. ZMK-R9 Planhochlochziegeln, Lochbilder siehe Anlagen 1 bis 4, und
- einem der folgenden Dünnbettmörtel mit den in der Leistungserklärung nach EN 998-2 erklärten Leistungen gemäß Anlage 6:
  - Dünnbettmörtel maxit mur 900 D,
  - Dünnbettmörtel quick mix DBM L,
- oder alternativ mit den Trockenmörtelplatten "maxit mörtelpads" mit Übereinstimmungszeichen (Ü-Zeichen) nach der allgemeinen bauaufsichtlichen Zulassung Nr. Z-17.1-1134.

(2) Das Mauerwerk darf als unbewehrtes Mauerwerk im Dünnbettverfahren nach DIN EN 1996-1-1 in Verbindung mit DIN EN 1996-1-1/NA und DIN EN 1996-2 in Verbindung mit DIN EN 1996-2/NA ausgeführt werden.

(3) Das Mauerwerk darf nicht als eingefasstes Mauerwerk nach DIN EN 1996-1-1 ausgeführt werden.

## 2 Bestimmungen für das Bauprodukt

### 2.1 Eigenschaften und Zusammensetzung

#### 2.1.1 Zusammensetzung

(1) Die Planhochlochziegel sind Mauersteine, die aus Ton oder anderen tonhaltigen Stoffen mit oder ohne Sand, Brennstoffen oder anderen Zusätzen hergestellt und bei einer ausreichend hohen Temperatur gebrannt werden, um einen keramischen Verbund zu erzielen.

(2) Die Lochungen der Planhochlochziegel sind vollständig mit dem Dämmstoff nach Abschnitt 2.1.5 gefüllt.

#### 2.1.2 Maße, Grenzabmaße, Form und Ausbildung

(1) Die Planhochlochziegel müssen in Form, Stirnflächenausbildung, Lochung, Lochanordnung und Abmessungen den Anlagen 1 bis 5 entsprechen.

(2) Für die Nennmaße und die zulässigen Maßabweichungen gilt Tabelle 1. Innerhalb einer Produktion und innerhalb einer Lieferung dürfen sich die Maße des größten und des kleinsten Ziegels höchstens um die in Tabelle 1 angegebene Maßspanne unterscheiden.

Tabelle 1: Nennmaße und zulässige Maßabweichungen

	Länge <sup>1</sup> in mm	Ziegelbreite <sup>2</sup> in mm	Höhe in mm
Nennmaße	247	300 365 425 490	249,0
Grenzabmaße	-10/+5	-10/+8	-1,0/+1,0
Maßspanne	10	12	1,0
<sup>1</sup> Es gelten die Maße als Abstand der Außenfläche Feder der einen Stirnseite und der Nutengrundfläche der anderen Stirnseite. <sup>2</sup> Ziegelbreite gleich Wanddicke			

(3) Die Einzelwerte und Mittelwerte der Höhe sind auf 0,1 mm genau zu bestimmen und anzugeben.

(4) Die Lagerflächen der Planhochlochziegel müssen eben und planparallel sein.

(5) Die Prüfung der Ebenheit der Lagerflächen ist gemäß DIN EN 772-20 durchzuführen. Die Abweichung von der Ebenheit der Fläche darf 1,0 mm nicht überschreiten.

(6) Die Prüfung der Planparallelität der Lagerflächen ist gemäß DIN EN 772-16 durchzuführen. Die Abweichung darf nicht größer als 1,0 mm sein.

(7) Die Planhochlochziegel müssen folgende Anforderungen erfüllen:

- Gesamtlochquerschnitt  $\leq 53,0 \%$
- Lochform und Lochanordnung nach Anlagen 1 bis 4
- Einzellochquerschnitt  $\leq 12,0 \text{ cm}^2$
- Seitenlänge der Löcher  $k \leq 15,0 \text{ mm}$
- keine Grifflöcher
- Mindeststegdicken (siehe auch Anlagen 1 bis 4)
  - Außenlängsstege  $\geq 14,0 \text{ mm}$
  - Außenquerstege  $\geq 10,0 \text{ mm}$
  - Innenlängsstege  $\geq 7,5 \text{ mm}^1)$
  - Innenquerstege  $\geq 3,5 \text{ mm}$
  - Innendiagonalstege  $\geq 5,0 \text{ mm}$
- <sup>1)</sup>  $\geq 8,5 \text{ mm}$  jeweils in den 2 äußeren Innenlängsstegen, siehe Anlagen 1 bis 4
- Stirnflächenausbildung nach Anlage 1, 2, 3 oder 4 bzw. Anlage 5

(8) Die Anzahl der Lochreihen in Richtung der Wanddicke und die Summe der Stegdicken senkrecht zur Wanddicke (Summe der Dicken der Querstege einschließlich beider Außenstege in jedem Steinlängsschnitt), bezogen auf die Steinlänge, müssen der Tabelle 2 entsprechen.

**Tabelle 2:** Anzahl der Lochreihen in Richtung der Wanddicke (Ziegelbreite) und Summe der Querstegdicken, bezogen auf die Steinlänge

Wanddicke in mm	Lochreihenanzahl	Summe der Querstegdicken $\Sigma s$ in mm/m in den Lochreihen mit	
		3 Innenquerstegen	4 Innenquerstegen
300	12	≥ 125	≥ 140
365	15		
425	18		
490	21		

### 2.1.3 Druckfestigkeit und Ziegelrohndichte

(1) Die Druckfestigkeit der Planhochlochziegel ist nach DIN EN 772-1 zu bestimmen und muss den Werten der Tabelle 3 entsprechen. Der Formfaktor ist mit 1,0 anzusetzen.

**Tabelle 3:** Druckfestigkeit

Druckfestigkeitsklasse der Planhochlochziegel	Druckfestigkeit in N/mm <sup>2</sup>	
	Mittelwert	Einzelwert
8	≥ 10,0	≥ 8,0
10	≥ 12,5	≥ 10,0
12	≥ 15,0	≥ 12,0

(2) Die Ziegelrohndichte ist nach DIN EN 772-13 zu bestimmen.

(3) Die Zuordnung in die Rohdichteklasse hat für die Ziegelrohndichte mit Dämmstofffüllung entsprechend Tabelle 4 zu erfolgen.

(4) Der Mittelwert der Ziegelrohndichte ohne Dämmstofffüllung darf die in Tabelle 4 angegebenen Werte nicht unter- bzw. überschreiten.

**Tabelle 4:** Rohdichteklasse

Rohdichteklasse	Brutto-Trockenrohndichte in kg/m <sup>3</sup>		Ziegelrohndichte ohne Dämmstoff- füllung in kg/m <sup>3</sup>	
	Mittelwert	Einzelwert	Mittelwert	Einzelwert
0,70	680 bis 700	650 bis 730	665 bis 685	635 bis 715

(5) Bei den Planhochlochziegeln darf der Mittelwert der Scherbenrohndichte den bei der Erstprüfung gemäß Abschnitt 2.3.3 (4) ermittelten, und im jeweiligen Übereinstimmungszertifikat angegebenen Wert (für das zugehörige Format und die Druckfestigkeitsklasse) nicht überschreiten.

### 2.1.4 Wärmeleitfähigkeit

(1) Aus den Planhochlochziegeln mit Dämmstofffüllung und dem Dünnbettmörtel maxit mur 900 D, dem Dünnbettmörtel quick mix DBM-L oder den "maxit mörtelpads" errichtete Mauerwerkskörper mit geschlossenem Mörtelband in jeder Lagerfuge dürfen bei der Prüfung nach DIN EN 1934 in trockenem Zustand folgende Messwerte der Wärmeleitfähigkeit  $\lambda_{10,dry,mas}$ , bezogen auf die obere Grenze der Steinrohndichte unverfüllt, nicht überschreiten:

ZMK-R8 (Ziegelbreite ≥ 365 mm):  $\lambda_{10,dry,mas} = 0,0800 \text{ W/(m}\cdot\text{K)}$   
ZMK-R9 (Ziegelbreite 300 mm):  $\lambda_{10,dry,mas} = 0,0895 \text{ W/(m}\cdot\text{K)}$

(2) Dabei darf der Absorptionsfeuchtegehalt der Planhochlochziegel, geprüft nach DIN EN ISO 12571 bei 23 °C und 80 % relative Luftfeuchte, den Wert von 0,5 Masse-% nicht überschreiten.

### 2.1.5 Integrierte Wärmedämmung

(1) Die Lochungen der Planhochlochziegel sind mit einer Dämmstofffüllung aus verfestigtem Polystyrol-Partikelschaum-Granulat der Korngröße  $\leq 6$  mm (EPS-Granulat grau) mit den Anforderungen gemäß Anlage 8 vollständig zu verfüllen.

(2) Das Granulat erfüllt hinsichtlich seines Brandverhaltens die Anforderungen an normalentflammbare Baustoffe (Klasse E nach DIN EN 13501-1).

(3) Bei der Prüfung der Wärmeleitfähigkeit des Granulats nach DIN EN 12667 darf der Messwert der Wärmeleitfähigkeit  $\lambda_{10, tr}$  den Wert  $0,0318 \text{ W}/(\text{m} \cdot \text{K})$  nicht überschreiten.

(4) Das Einbringen und Fixieren des Granulats in die Lochungen der Planhochlochziegel hat nach dem beim Deutschen Institut für Bautechnik in Berlin hinterlegten Verfahren zu erfolgen.

(5) Die Rohdichte der in die Lochungen der Planhochlochziegel verfestigten homogenen Füllung darf  $22 \text{ kg}/\text{m}^3$  nicht unterschreiten und  $26 \text{ kg}/\text{m}^3$  nicht überschreiten. Die Ermittlung der Rohdichte des Dämmstoffes in den verfüllten Planhochlochziegeln darf durch Bestimmung der Steinrohichte im unverfüllten und im verfüllten Zustand an jeweils demselben Stein erfolgen.

### 2.2 Kennzeichnung der ZMK-R8 bzw. ZMK-R9 Planhochlochziegel

(1) Jede Liefereinheit der Planhochlochziegel (z. B. Steinpaket) muss auf der Verpackung oder einem mindestens A4 großen Beipackzettel vom Hersteller mit dem Übereinstimmungszeichen (Ü-Zeichen) nach den Übereinstimmungszeichen-Verordnungen der Länder gekennzeichnet werden. Die Kennzeichnung darf nur erfolgen, wenn die Voraussetzungen nach Abschnitt 2.3 erfüllt sind.

(2) Der Lieferschein, die Verpackung oder der Beipackzettel der Planhochlochziegel sind mit folgenden Angaben zu versehen:

- Bezeichnung des Zulassungsgegenstandes
- Zulassungsnummer: Z-17.1-1186
- Abmessungen
- Druckfestigkeitsklasse
- Rohdichteklasse (verfüllt)
- Mittelwert der Ziegelrohichte (unverfüllt)
- Bemessungswert der Wärmeleitfähigkeit  $\lambda_B$
- Bezeichnung und Brandverhalten des Dämmstoffes
- Herstellerzeichen
- Hersteller und Herstellwerk.

### 2.3 Übereinstimmungsbestätigung

#### 2.3.1 Allgemeines

(1) Die Bestätigung der Übereinstimmung der ZMK-R8 bzw. ZMK-R9 Planhochlochziegel mit den Bestimmungen der von dem Bescheid erfassten allgemeinen bauaufsichtlichen Zulassung muss für jedes Herstellwerk mit einer Übereinstimmungserklärung des Herstellers auf der Grundlage einer werkseigenen Produktionskontrolle (WPK) und eines Übereinstimmungszertifikates einer hierfür anerkannten Zertifizierungsstelle sowie einer regelmäßigen Fremdüberwachung (FÜ) durch eine anerkannte Überwachungsstelle nach Maßgabe der folgenden Bestimmungen erfolgen.

(2) Für die Erteilung des Übereinstimmungszertifikats und die Fremdüberwachung einschließlich der dabei durchzuführenden Produktprüfungen hat der Hersteller des Bauprodukts eine hierfür anerkannte Zertifizierungsstelle sowie eine hierfür anerkannte Überwachungsstelle einzuschalten.

(3) Die Übereinstimmungserklärung hat der Hersteller durch Kennzeichnung der Bauprodukte mit dem Übereinstimmungszeichen (Ü-Zeichen) unter Hinweis auf den Verwendungszweck abzugeben.

(4) Dem Deutschen Institut für Bautechnik ist von der Zertifizierungsstelle eine Kopie des von ihr erteilten Übereinstimmungszertifikats zur Kenntnis zu geben.

(5) Dem Deutschen Institut für Bautechnik ist zusätzlich eine Kopie des Erstprüfberichts zur Kenntnis zu geben.

### 2.3.2 Werkseigene Produktionskontrolle

(1) In jedem Herstellwerk ist eine werkseigene Produktionskontrolle einzurichten und durchzuführen. Unter werkseigener Produktionskontrolle wird die vom Hersteller vorzunehmende kontinuierliche Überwachung der Produktion verstanden, mit der dieser sicherstellt, dass die von ihm hergestellten Bauprodukte den Bestimmungen der von diesem Bescheid erfassten allgemeinen bauaufsichtlichen Zulassung entsprechen.

(2) Die werkseigene Produktionskontrolle für die Planhochlochziegel inklusive der Dämmstofffüllung muss mindestens die Prüfungen entsprechend den Angaben der Anlagen 7 und 8 einschließen.

(3) Die Ergebnisse der werkseigenen Produktionskontrolle sind aufzuzeichnen und auszuwerten. Die Aufzeichnungen müssen mindestens folgende Angaben enthalten:

- Bezeichnung des Bauprodukts bzw. des Ausgangsmaterials und der Bestandteile,
- Art der Kontrolle oder Prüfung,
- Datum der Herstellung und der Prüfung des Bauprodukts bzw. des Ausgangsmaterials oder der Bestandteile,
- Ergebnis der Kontrollen und Prüfungen und, soweit zutreffend, Vergleich mit den Anforderungen,
- Unterschrift des für die werkseigene Produktionskontrolle Verantwortlichen.

(4) Die Aufzeichnungen sind mindestens fünf Jahre aufzubewahren und der für die Fremdüberwachung eingeschalteten Überwachungsstelle vorzulegen. Sie sind dem Deutschen Institut für Bautechnik und der zuständigen obersten Bauaufsichtsbehörde auf Verlangen vorzulegen.

(5) Bei ungenügendem Prüfergebnis sind vom Hersteller unverzüglich die erforderlichen Maßnahmen zur Abstellung des Mangels zu treffen. Bauprodukte, die den Anforderungen nicht entsprechen, sind so zu handhaben, dass Verwechslungen mit übereinstimmenden ausgeschlossen werden. Nach Abstellung des Mangels ist - soweit technisch möglich und zum Nachweis der Mängelbeseitigung erforderlich - die betreffende Prüfung unverzüglich zu wiederholen.

### 2.3.3 Fremdüberwachung

(1) In jedem Herstellwerk der ZMK-R8 bzw. ZMK-R9 Planhochlochziegel sind das Werk und die werkseigene Produktionskontrolle durch eine Fremdüberwachung regelmäßig zu überprüfen, mindestens jedoch zweimal jährlich.

(2) Im Rahmen der Fremdüberwachung ist eine Erstprüfung (EP) der Planhochlochziegel und der Dämmstofffüllung durchzuführen und können auch Proben für Stichprobenprüfungen entnommen werden.

(3) Die Probenahme und Prüfungen obliegen jeweils der anerkannten Überwachungsstelle.

(4) Bei der Erstprüfung ist die Scherbenrohddichte zu bestimmen. Der bei der vorgenannten Erstprüfung ermittelte Wert für die Scherbenrohddichte ist im Übereinstimmungszertifikat anzugeben. Wird bei der werkseigenen Produktionskontrolle oder bei der Fremdüberwachung eine Überschreitung der Scherbenrohddichte festgestellt, ist eine erneute Erstprüfung durchzuführen und ein neues Übereinstimmungszertifikat mit Angabe der geänderten Scherbenrohddichte zu erteilen.

(5) Die Fremdüberwachung der ZMK-R8 bzw. ZMK-R9 Planhochlochziegel muss mindestens die Prüfungen entsprechend den Angaben der Anlagen 7 und 8 umfassen.

(6) Dem Deutschen Institut für Bautechnik ist von der Zertifizierungsstelle jährlich eine Kopie des Prüfberichtes über die wärmeschutztechnischen Prüfungen zur Kenntnis zu geben.

(7) Die Ergebnisse der Zertifizierung und Fremdüberwachung der ZMK-R8 bzw. ZMK-R9 Planhochlochziegel sind mindestens fünf Jahre aufzubewahren. Sie sind von der Zertifizierungsstelle bzw. der Überwachungsstelle dem Deutschen Institut für Bautechnik und der zuständigen obersten Bauaufsichtsbehörde auf Verlangen vorzulegen.

### 3 Bestimmungen für Planung, Bemessung und Ausführung

#### 3.1 Allgemeines

Das Mauerwerk ist unter Beachtung der Technischen Baubestimmungen zu planen, zu bemessen und auszuführen, sofern im Folgenden nichts anderes bestimmt ist.

#### 3.2 Statische Berechnung

(1) Für die Berechnung des Mauerwerks gelten die Bestimmungen der Normen DIN EN 1996-1-1 in Verbindung mit DIN EN 1996-1-1/NA sowie DIN EN 1996-3 in Verbindung mit DIN EN 1996-3/NA für Mauerwerk im Dünnbettverfahren (Mauerwerk mit Dünnbettmörtel) ohne Stoßfugenvermörtelung, soweit nachfolgend nichts anderes bestimmt ist.

(2) Der rechnerische Ansatz von zusammengesetzten Querschnitten (siehe z. B. DIN EN 1996-1-1, Abschnitt 5.5.3) ist nicht zulässig.

(3) Für die charakteristischen Werte der Eigenlast gilt DIN EN 1991-1-1/NA, NCI Anhang NA.A, Tabelle NA.A.13.

(4) Bei Mauerwerk, das rechtwinklig zu seiner Ebene belastet wird, dürfen Biegezugspannungen nicht in Rechnung gestellt werden. Ist ein rechnerischer Nachweis der Aufnahme dieser Belastung erforderlich, so darf eine Tragwirkung nur senkrecht zu den Lagerfugen unter Ausschluss von Biegezugspannungen angenommen werden.

(5) Für die charakteristischen Werte  $f_k$  der Druckfestigkeit des Mauerwerks gilt Tabelle 5.

Tabelle 5: Charakteristische Werte  $f_k$  der Druckfestigkeit

Druckfestigkeitsklasse der Planhochlochziegel	Charakteristischer Wert $f_k$ der Druckfestigkeit in MN/m <sup>2</sup>
8	3,9
10	4,4
12	5,0

(6) Für die Ermittlung des Bemessungswertes des Tragwiderstandes bei Berechnung nach DIN EN 1996-1-1 in Verbindung mit DIN EN 1996-1-1/NA ist der Abminderungsfaktor  $\Phi_m$  zur Berücksichtigung von Schlankheit und Ausmitte gemäß DIN EN 1996-1-1/NA, NCI Anhang NA.G zu berechnen.

(7) Sofern gemäß DIN EN 1996-1-1/NA, NCI zu 5.5.3, bzw. DIN EN 1996-3/NA, NDP zu 4.1 (1)P, ein rechnerischer Nachweis der Schubtragfähigkeit erforderlich ist, ist dieser nach DIN EN 1996-1-1, Abschnitt 6.2, in Verbindung mit DIN EN 1996-1-1/NA, NCI zu 6.2, zu führen. Für die Ermittlung der charakteristischen Schubtragfähigkeit  $f_{vt2}$  nach DIN EN 1996-1-1, Abschnitt 3.6.2, in Verbindung mit DIN EN 1996-1-1/NA, NDP zu 3.6.2, gilt für  $f_{bt,cal}$  der Wert für Hochlochsteine.

#### 3.3 Witterungsschutz

Außenwände sind stets mit einem Witterungsschutz zu versehen. Die Schutzmaßnahmen gegen Feuchtebeanspruchung (z. B. Witterungsschutz bei Außenwänden mit Putz) sind so zu wählen, dass eine dauerhafte Überbrückung der Stoßfugenbereiche gegeben ist.



### 3.4 Wärmeschutz

Für den rechnerischen Nachweis des Wärmeschutzes sind für das Mauerwerk in Abhängigkeit von dem verwendeten Planhochlochziegel bzw. der Wanddicke, die Bemessungswerte der Wärmeleitfähigkeit  $\lambda_B$  nach Tabelle 6 zugrunde zu legen.

Tabelle 6: Bemessungswerte der Wärmeleitfähigkeit

Bezeichnung der Planhochlochziegel	Brutto-Trockenroh-dichte (Mittelwert) in $\text{kg/m}^3$	Wanddicke $t$ in mm	Bemessungswert der Wärmeleitfähigkeit $\lambda_B$ in $\text{W}/(\text{m} \cdot \text{K})$
ZMK-R8	680 bis 700	$\geq 365$	0,08
ZMK-R9	680 bis 700	300	0,09

### 3.5 Schallschutz

(1) Für die Anforderungen an die Luftschalldämmung gilt DIN 4109-1.

(2) Der rechnerische Nachweis des Schallschutzes darf nach DIN 4109-2 geführt werden.

### 3.6 Feuerwiderstandsfähigkeit

(1) Die Verwendung von tragenden Wänden, Wandabschnitten und Pfeilern aus Mauerwerk, an die Anforderungen an die Feuerwiderstandsfähigkeit und diesbezüglich die bauaufsichtliche Anforderung<sup>1</sup> "feuerhemmend", "hochfeuerhemmend" oder "feuerbeständig" gestellt werden, ist für die nachfolgenden Angaben nachgewiesen.

(2) Die Eignung des Mauerwerks für Brandwände ist nicht nachgewiesen.

(3) Für die Klassifizierung des Feuerwiderstandes gemäß Tabelle 7 sind die in DIN EN 1996-1-2/NA, NDP zu Anhang B (5) und DIN 4102-4, Abschnitte 9.2 und 9.8 aufgeführten Festlegungen zu beachten.

(4) Die in Tabelle 7 angegebenen (-)Werte gelten für Wände bzw. Pfeiler mit beidseitigem bzw. allseitigem Putz, innenseitig mindestens 15 mm dicker Gipsmörtel B1 bis B6 nach DIN EN 13279-1 und außenseitig mindestens 20 mm dicker Kalk-Zement-Leicht-Putz CS II nach DIN EN 998-1.

(5) Für die Ermittlung des Ausnutzungsfaktors im Brandfall  $\alpha_{fi}$  gilt DIN EN 1996-1-2/NA, NDP zu 4.5(3), Gleichung (NA.3).

Tabelle 7: Einstufung des Mauerwerks in Feuerwiderstandsklassen gemäß DIN 4102-2

tragende raumabschließende Wände (einseitige Brandbeanspruchung)				
	Ausnutzungs-faktor	Mindestdicke $t$ in mm für die Feuerwiderstandsklassebenennung		
		F 30-AB	F 60-AB	F 90-AB
Druckfestigkeitsklasse $\geq 8$	$\alpha_{fi} \leq 0,70$	(300)	(300)	(300)
Druckfestigkeitsklasse $\geq 10$	$\alpha_{fi} \leq 0,70$	(300) <sup>1</sup>	(300) <sup>1</sup>	-

<sup>1</sup> Diese Wände sind auch unter zusätzlicher mechanischer Beanspruchung hochfeuerhemmend.

<sup>1</sup> Zuordnung der Feuerwiderstandsklassen zu den bauaufsichtlichen Anforderungen gemäß Muster-Verwaltungsvorschrift Technische Baubestimmungen (MVV TB), Teil A, Abschnitt A 2.1.3 in Verbindung mit Anhang 4, Abschnitt 4.1 und Tabelle 4.2.3.

Fortsetzung Tabelle 7:

tragende nichtraumabschließende Wände (mehreseitige Brandbeanspruchung)				
	Ausnutzungs- faktor	Mindestdicke $t$ in mm für die Feuerwiderstandsklassenbenennung		
		F 30-AB	F 60-AB	F 90-AB
Druckfestigkeitsklasse $\geq 8$	$\alpha_{fi} \leq 0,70$	(300)	(300)	(300)

tragende Pfeiler bzw. nichtraumabschließende Wandabschnitte, Länge $< 1,0$ m (mehreseitige Brandbeanspruchung)					
	Aus- nutzungs- faktor	Mindest- dicke $t$ in mm	Mindestbreite $b$ in mm für die Feuerwiderstandsklassenbenennung		
			F 30-AB	F 60-AB	F 90-AB
Druckfestigkeitsklasse $\geq 8$	$\alpha_{fi} \leq 0,70$	300	(495)	(495)	(495)

### 3.7 Ausführung

- (1) Für die Ausführung des Mauerwerks gelten die Bestimmungen der Normen DIN EN 1996-1-1 in Verbindung mit DIN EN 1996-1-1/NA und DIN EN 1996-2 in Verbindung mit DIN EN 1996-2/NA, sofern in diesem Bescheid nichts anderes bestimmt ist.
- (2) Das Mauerwerk ist als Einstein-Mauerwerk im Dünnbettverfahren ohne Stoßfugenvermörtelung auszuführen.
- (3) Die Verarbeitungsrichtlinien des Mörtelherstellers sind zu beachten.
- (4) Der Dünnbettmörtel maxit mur 900 D bzw. quick-mix DBM-L ist auf die Lagerflächen (Stegquerschnitte) der vom Staub gereinigten Planhochlochziegel mit dem speziell hierfür entwickelten Mörtelschlitten als geschlossenes Mörtelband vollflächig entsprechend DIN EN 1996-1-1/NA, NCI zu 8.1.5 aufzutragen.
- (5) Für jede Wanddicke ist ein gesondertes Mörtelschlitten mit der entsprechenden Breite der Planhochlochziegel zu verwenden.
- (6) Die Planhochlochziegel sind dicht aneinander ("knirsch") gemäß DIN EN 1996-1-1/NA, NCI zu 8.1.5, zu stoßen, anzudrücken und lot- und fluchtgerecht in ihre endgültige Lage zu bringen.
- (7) Das geschlossene Mörtelband muss dauerhaft auch im Bereich der Löcher sichergestellt sein.
- (8) Bei Verwendung der Trockenmörtelplatten "maxit mörtelpad" werden die Mörtelplatten in trockenem Zustand auf die Lagerflächen der Planhochlochziegel aufgelegt und im Anschluss mit einer speziellen Bewässerungsvorrichtung mit einer festgelegten Menge Wasser aktiviert. Nach dem Einziehen des Wassers in die "maxit mörtelpads" werden die Planhochlochziegel der nächsten Ziegellage mit einem Gummihammer mit platzierten Schlägen in das Mörtelbett eingearbeitet. Die Ausführungsregeln der allgemeinen bauaufsichtlichen Zulassung Nr. Z-17.1-1134 sind einzuhalten und zu kontrollieren.

### 3.8 Übereinstimmungserklärung der Ausführung

- (1) Für die Ausführung des Mauerwerks mit Mörtelpad (vgl. Abschnitt 3.7 (8)) ist von der ausführenden Firma zur Bestätigung der Übereinstimmung der Bauart mit der allgemeinen Bauartgenehmigung eine Übereinstimmungserklärung gemäß § 16a Abs. 5, i. V. mit § 21 Abs. 2 MBO<sup>2</sup> abzugeben.
- (2) Die Übereinstimmungserklärung der ausführenden Firma ist gemäß Anlage 9 anzufertigen.

<sup>2</sup> Musterbauordnung - MBO - Fassung November 2002, zuletzt geändert durch Beschluss der Bauministerkonferenz vom 27.09.2019

(3) Die Übereinstimmungserklärung ist dem Bauherrn zur Aufnahme in die Bauakte auszuhändigen und dem Deutschen Institut für Bautechnik und der zuständigen obersten Bauaufsichtsbehörde auf Verlangen vorzuzeigen.

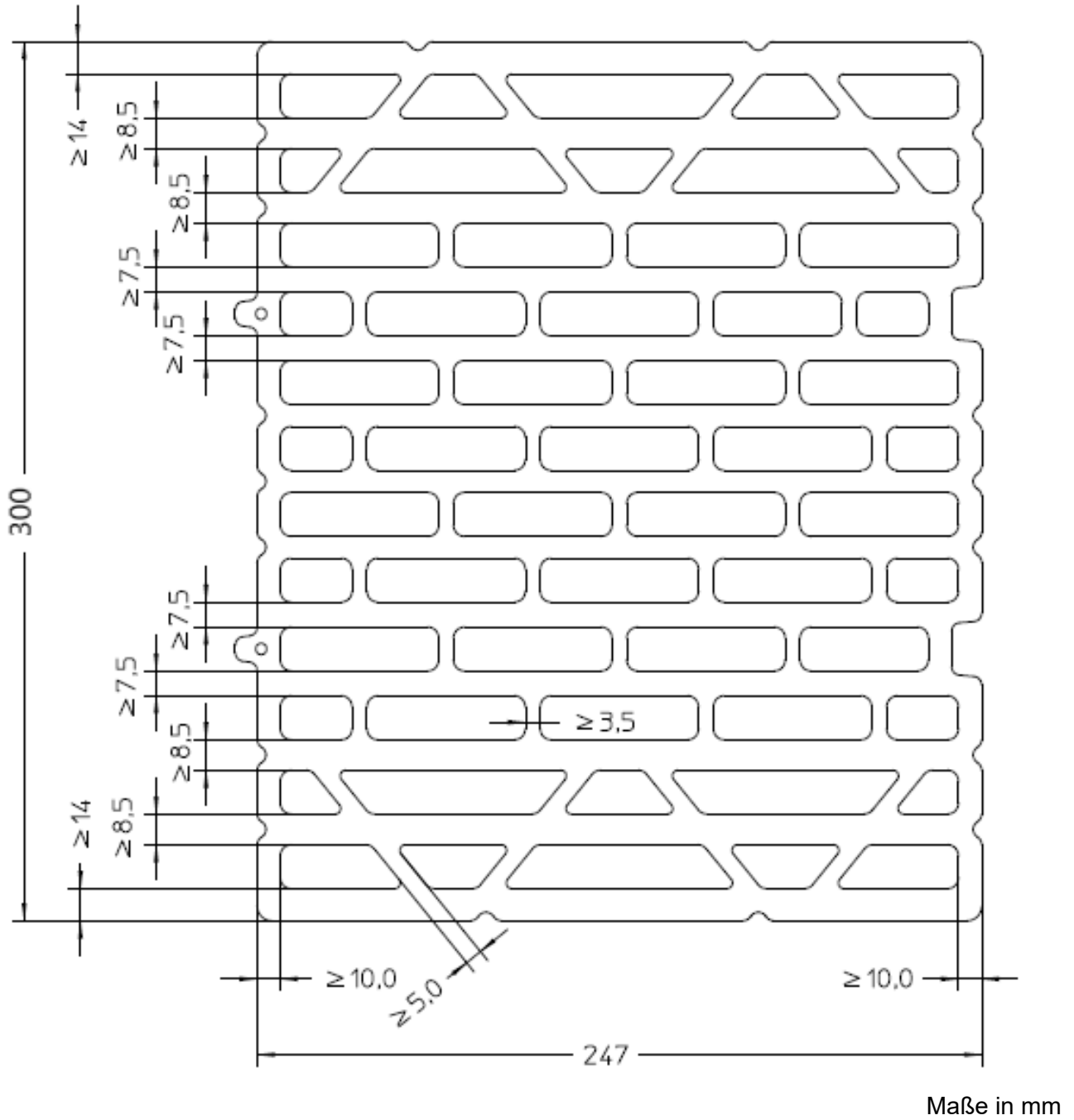
### Normenverzeichnis

DIN EN 772-1:2016-05	Prüfverfahren für Mauersteine - Teil 1: Bestimmung der Druckfestigkeit; Deutsche und Englische Fassung EN 772-1:2011+A1:2015
DIN EN 772-13:2000-09	Prüfverfahren für Mauersteine - Teil 13: Bestimmung der Netto- und Brutto-Trockenrohdichte von Mauersteinen (außer Natursteinen); Deutsche Fassung EN 772-13:2000
DIN EN 772-16:2011-07	Prüfverfahren für Mauersteine – Teil 16: Bestimmung der Maße; Deutsche Fassung EN 772-16:2011
DIN EN 772-20:2005-05	Prüfverfahren für Mauersteine - Teil 20: Bestimmung der Ebenheit von Mauersteinen; Deutsche Fassung EN 772-20:2000 + A1:2005
DIN EN 998-1:2017-02	Festlegungen für Mörtel im Mauerwerksbau – Teil 1: Putzmörtel; Deutsche Fassung EN 998-1:2016
EN 998 2:2016	Festlegungen für Mörtel im Mauerwerksbau; Teil 2: Mauermörtel (in Deutschland umgesetzt durch DIN EN 998-2:2017)
DIN EN 1934:1998-04	Wärmetechnisches Verhalten von Gebäuden - Messung des Wärmedurchlasswiderstandes; Heizkastenverfahren mit dem Wärmestrommesser - Mauerwerk; Deutsche Fassung EN 1934:1998
DIN EN 1991-1-1/NA:2010-12	Nationaler Anhang - National festgelegte Parameter - Eurocode 1: Einwirkungen auf Tragwerke - Teil 1-1: Allgemeine Einwirkungen auf Tragwerke - Wichten, Eigengewicht und Nutzlasten im Hochbau
DIN EN 1996-1-1:2013-02	Eurocode 6: Bemessung und Konstruktion von Mauerwerksbauten – Teil 1-1: Allgemeine Regeln für bewehrtes und unbewehrtes Mauerwerk; Deutsche Fassung EN 1996-1-1:2005+A1:2012
DIN EN 1996-1-1/NA:2019-12	Nationaler Anhang - National festgelegte Parameter - Eurocode 6: Bemessung und Konstruktion von Mauerwerksbauten - Teil 1-1: Allgemeine Regeln für bewehrtes und unbewehrtes Mauerwerk
DIN EN 1996-1-2/NA:2013-06	Nationaler Anhang - National festgelegte Parameter - Eurocode 6: Bemessung und Konstruktion von Mauerwerksbauten - Teil 1-2: Allgemeine Regeln - Tragwerksbemessung für den Brandfall
DIN EN 1996-2:2010-12	Eurocode 6: Bemessung und Konstruktion von Mauerwerksbauten - Teil 2: Planung, Auswahl der Baustoffe und Ausführung von Mauerwerk; Deutsche Fassung EN 1996-2:2006 + AC:2009
DIN EN 1996-2/NA:2012-01	Nationaler Anhang - National festgelegte Parameter - Eurocode 6: Bemessung und Konstruktion von Mauerwerksbauten - Teil 2: Planung, Auswahl der Baustoffe und Ausführung von Mauerwerk
DIN EN 1996-3:2010-12	Eurocode 6: Bemessung und Konstruktion von Mauerwerksbauten – Teil 3: Vereinfachte Berechnungsmethoden für unbewehrte Mauerwerksbauten; Deutsche Fassung EN 1996-3:2006 + AC:2009
DIN EN 1996-3/NA:2019-12	Nationaler Anhang - National festgelegte Parameter - Eurocode 6: Bemessung und Konstruktion von Mauerwerksbauten - Teil 3: Vereinfachte Berechnungsmethoden für unbewehrte Mauerwerksbauten
DIN 4102-2:1977-09	Brandverhalten von Baustoffen und Bauteilen; Bauteile, Begriffe, Anforderungen und Prüfungen
DIN 4102-4:2016-05	Brandverhalten von Baustoffen und Bauteilen; Zusammenstellung und Anwendung klassifizierter Baustoffe, Bauteile und Sonderbauteile

DIN 4109-1:2018-01	Schallschutz im Hochbau - Teil 1: Mindestanforderungen
DIN 4109-2:2018-01	Schallschutz im Hochbau - Teil 2: Rechnerische Nachweise der Erfüllung der Anforderungen
DIN EN 10204:2005-01	Metallische Erzeugnisse; Arten von Prüfbescheinigungen; Deutsche Fassung EN 10204:2004
DIN EN ISO 12571:2013-12	Wärme- und feuchtetechnisches Verhalten von Baustoffen und Bauprodukten - Bestimmung der hygroskopischen Sorptionseigenschaften (ISO 12571:2013); Deutsche Fassung EN ISO 12571:2013
DIN EN 12667:2001-05	Wärmetechnisches Verhalten von Baustoffen und Bauprodukten Bestimmung des Wärmedurchlasswiderstandes nach dem Verfahren mit dem Plattengerät und dem Wärmestrommessplatten-Gerät Produkte mit hohem und mittlerem Wärmedurchlasswiderstand; Deutsche Fassung EN 12667:2001
DIN EN 13279-1:2008-11	Gipsbinder und Gips-Trockenmörtel - Teil 1: Begriffe und Anforderungen; Deutsche Fassung EN 13279-1:2008
DIN EN 13501-1:2010-01	Klassifizierung von Bauprodukten und Bauarten zu ihrem Brandverhalten - Teil 1: Klassifizierung mit den Ergebnissen aus den Prüfungen zum Brandverhalten von Bauprodukten; Deutsche Fassung EN 13501-1:2007+A1:2009
DIN 20000-412:2019-06	Anwendung von Bauprodukten in Bauwerken - Teil 412: Regeln für die Verwendung von Mauermörtel nach DIN EN 998-2:2017-02

Bettina Hemme  
Referatsleiterin

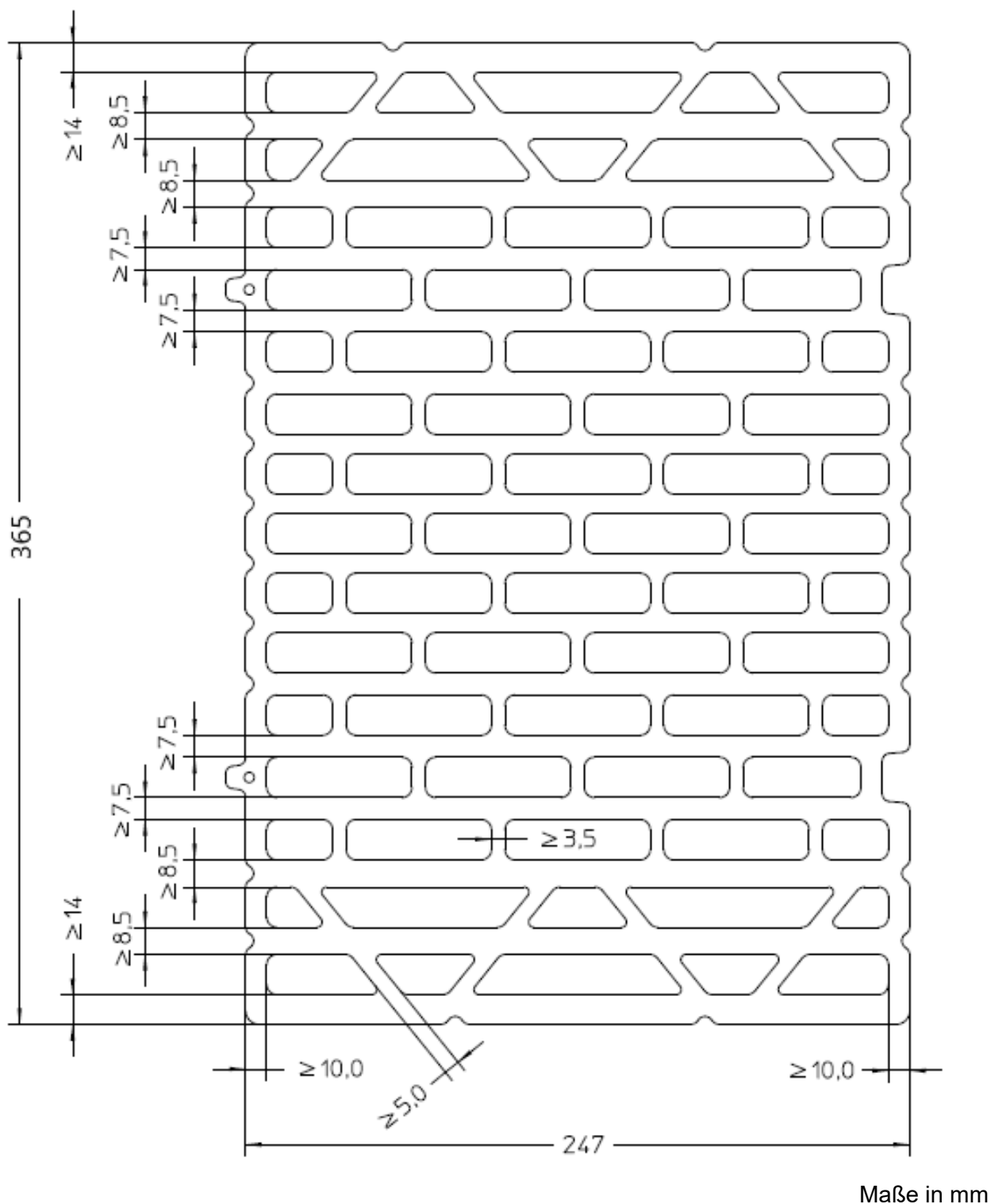
Beglaubigt  
Apel



Mauerwerk aus Planhochlochziegeln mit integrierter Wärmedämmung - bezeichnet als ZMK-R8 bzw. ZMK-R9 Planhochlochziegel - im Dünnbettverfahren mit gedeckelter Lagerfuge

Form und Ausbildung  
 Planhochlochziegel ZMK-R9  
 247 mm x 300 mm x 249 mm

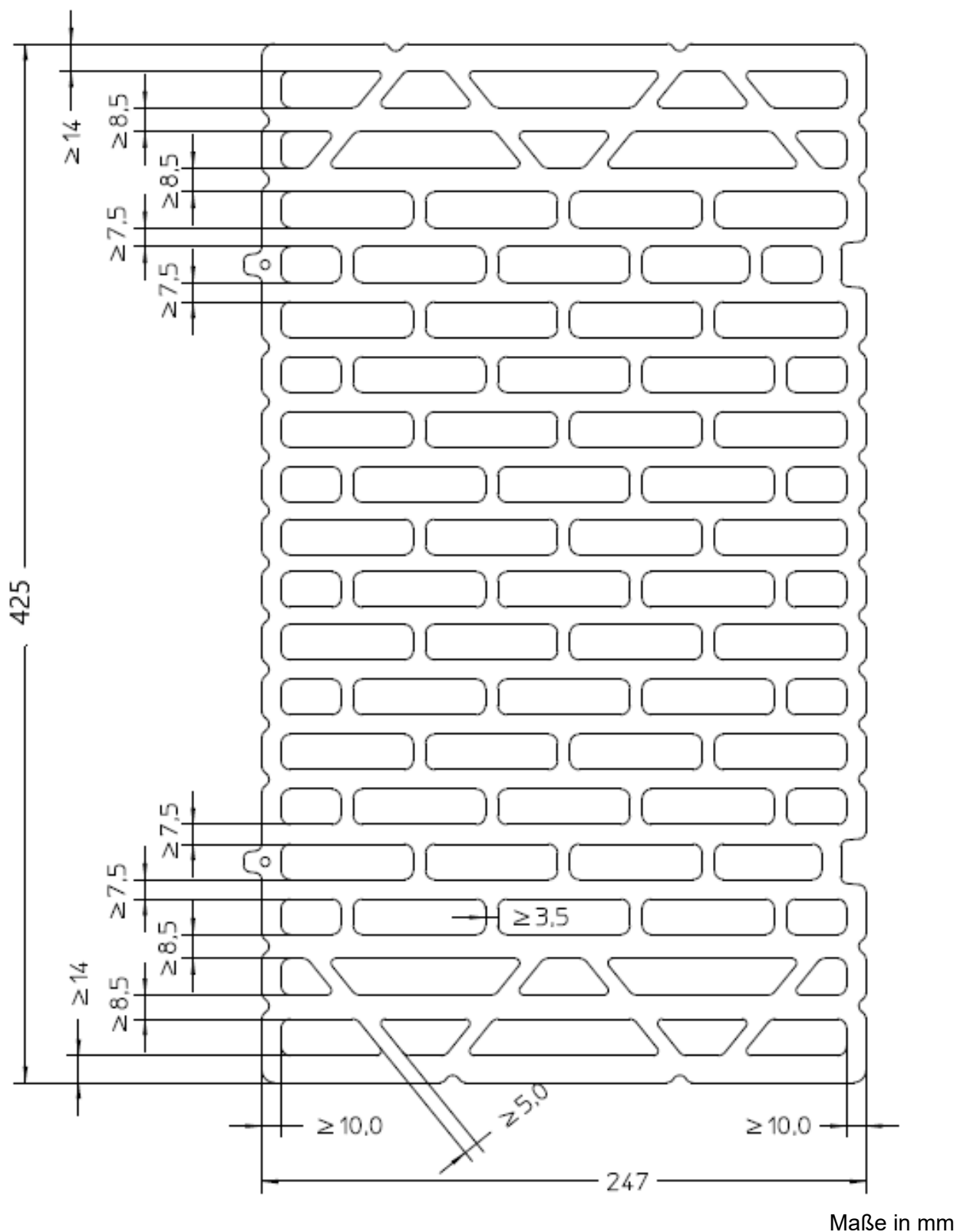
Anlage 1



Mauerwerk aus Planhochlochziegeln mit integrierter Wärmedämmung - bezeichnet als ZMK-R8 bzw. ZMK-R9 Planhochlochziegel - im Dünnbettverfahren mit gedeckelter Lagerfuge

Form und Ausbildung  
 Planhochlochziegel ZMK-R8  
 247 mm x 365 mm x 249 mm

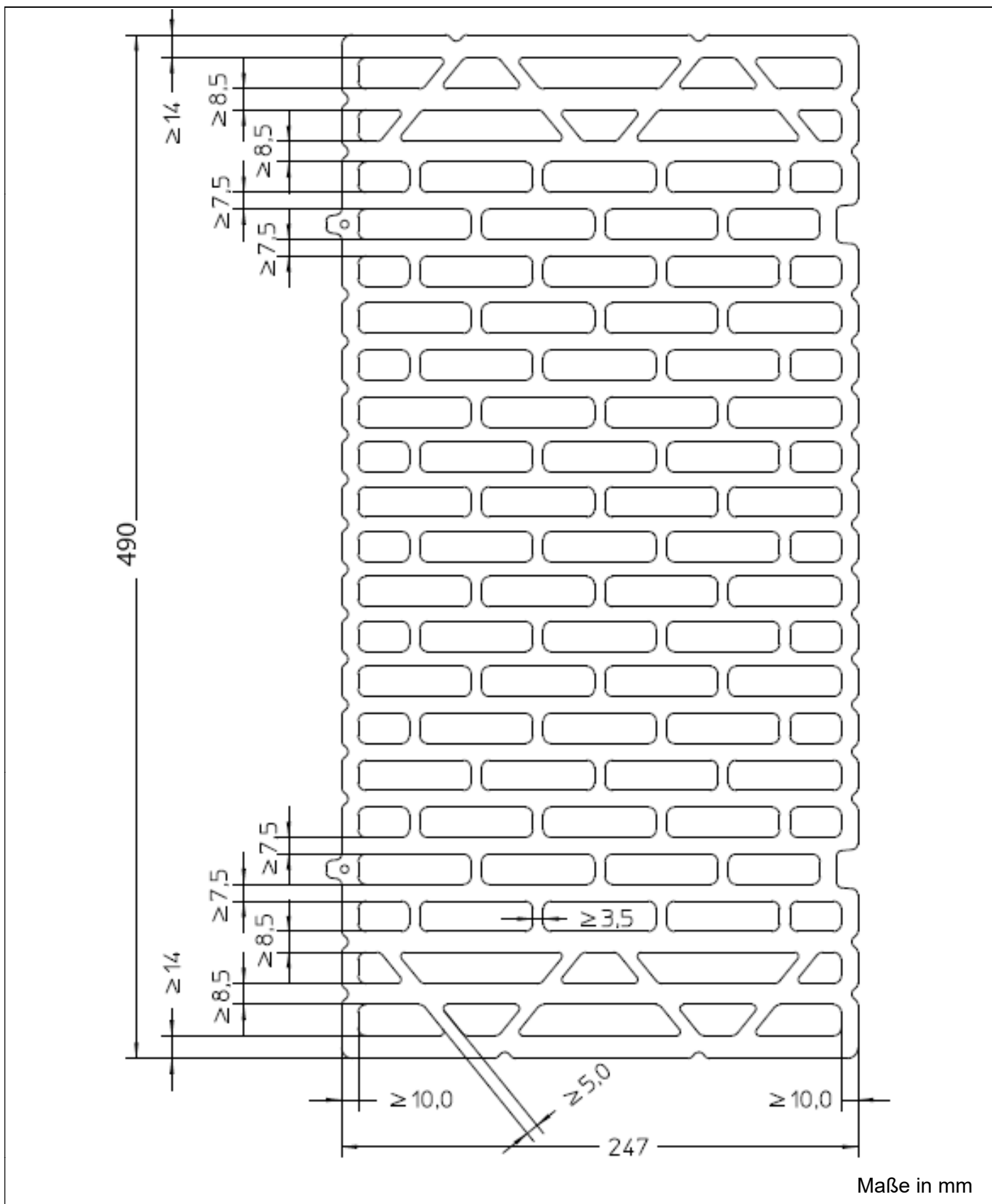
Anlage 2



Mauerwerk aus Planhochlochziegeln mit integrierter Wärmedämmung - bezeichnet als ZMK-R8 bzw. ZMK-R9 Planhochlochziegel - im Dünnbettverfahren mit gedeckelter Lagerfuge

Form und Ausbildung  
 Planhochlochziegel ZMK-R8  
 247 mm x 425 mm x 249 mm

Anlage 3



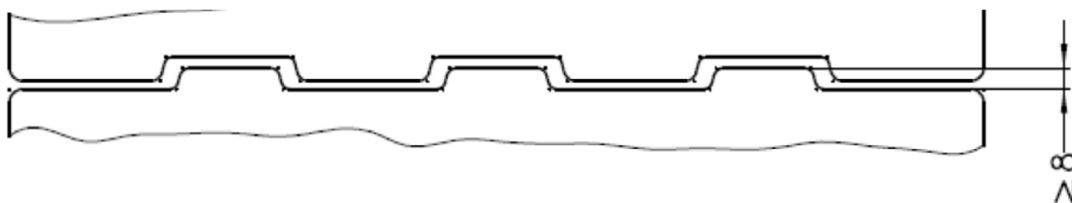
Mauerwerk aus Planhochlochziegeln mit integrierter Wärmedämmung - bezeichnet als ZMK-R8 bzw. ZMK-R9 Planhochlochziegel - im Dünnbettverfahren mit gedeckelter Lagerfuge

Form und Ausbildung  
 Planhochlochziegel ZMK-R8  
 247 mm x 490 mm x 249 mm

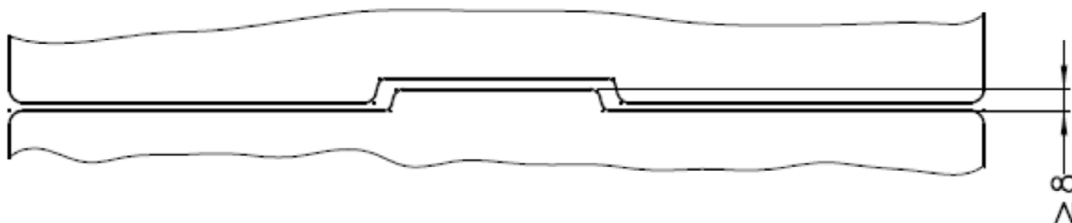
Maße in mm

Anlage 4

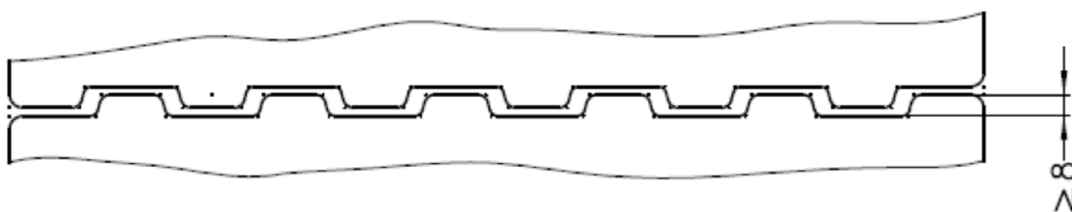




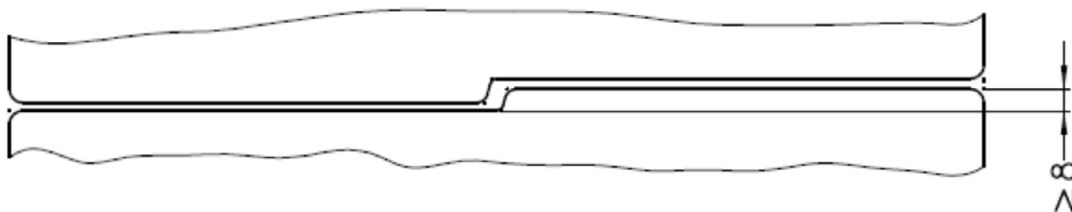
*Verzahnung : symmetrisch einfach*



*Verzahnung : asymmetrisch mehrfach*



*Verzahnung : asymmetrisch einfach*



Maße in mm

Mauerwerk aus Planhochlochziegeln mit integrierter Wärmedämmung - bezeichnet als ZMK-R8 bzw. ZMK-R9 Planhochlochziegel - im Dünnbettverfahren mit gedeckelter Lagerfuge

Alternative Stirnflächenausbildung

Anlage 5

Wesentliches Merkmal	Abschnitt nach DIN EN 998-2	Wert/Kategorie/Klasse	
Bezeichnung	-	Dünnbettmörtel maxit mur 900 D	Dünnbettmörtel quick-mix DBM-L
Hersteller	-	Franken Maxit GmbH & Co., Azendorf 63, 95359 Kasendorf	Sievert Baustoffe GmbH & Co. KG, Mühlenschweg 6, 49090 Osnabrück
Druckfestigkeit	5.4.1	Kategorie $\geq$ M 10	
Verbundfestigkeit	5.4.2	$\geq 0,30$ N/mm <sup>2</sup> *	
max. Korngröße der Gesteinskörnung	5.5.2	< 1,0 mm	
Verarbeitbarkeitszeit	5.2.1	$\geq 4$ h	
Korrigierbarkeitszeit	5.5.3	$\geq 7$ min	
Chloridgehalt	5.2.2	$\leq 0,1$ Masse-% bezogen auf die Trockenmasse des Mörtels	
Wasserdampfdurchlässigkeit	5.4.4	$\mu = 5/20$	
Trockenrohdichte des Festmörtels	5.4.5	$\geq 700$ kg/m <sup>3</sup> und $\leq 900$ kg/m <sup>3</sup>	$\geq 700$ kg/m <sup>3</sup> und $\leq 850$ kg/m <sup>3</sup>
Wärmeleitfähigkeit $\lambda_{10\text{dry,mat}}$	5.4.6	$\leq 0,21$ W/(m·K) für P = 50 %	$\leq 0,21$ W/(m·K) für P = 50 %
Brandverhalten	5.4.8	Klasse A1	
* charakteristische Anfangsscherfestigkeit, nachgewiesen mit Kalksand-Referenzstein nach DIN 20000-412, Abschnitt 4, Tabelle 3, oder ZMK-R8 bzw. ZMK-R9 Planhochlochziegel			
Mauerwerk aus Planhochlochziegeln mit integrierter Wärmedämmung - bezeichnet als ZMK-R8 bzw. ZMK-R9 Planhochlochziegel - im Dünnbettverfahren mit gedeckelter Lagerfuge			Anlage 6
Produktbeschreibung der Dünnbettmörtel			

Prüfung		Prüfnorm bzw. -vorschrift	WPK	EP	FÜ 2 x jährlich	Wert/Toleranz
<b>1. Planhochlochziegel</b>						
1.1	Maße, Gesamtloch-, Einzellochquerschnitt, Lochreihenanzahl, Lochanordnung, Stegdicken, Summe der Querstegdicken, Stirnflächenverzahnung	DIN EN 772-16	1 x je Woche <sup>1)</sup>	x	x	siehe 2.1.2 sowie Anlagen 1 bis 5
1.2	Ebenheit und Planparallelität der Lagerflächen	DIN EN 772-20 DIN EN 772-16	1 x je Woche <sup>1)</sup>	x	x	≤ 1,0 mm
1.3	Druckfestigkeit, (Formfaktor = 1,0)	DIN EN 772-1	1 x je Woche <sup>1)</sup>	x	x	siehe 2.1.3 (1)
1.4	Ziegelrohndichte mit und ohne Dämmstofffüllung	DIN EN 772-13, 7.3	1 x je Woche <sup>1)</sup>	x	x	siehe 2.1.3 (3) und (4)
1.5	Scherbenrohndichte	DIN EN 772-13, 7.2	1 x je Woche <sup>1)</sup>	x	x	siehe 2.1.3 (5)
1.6	Absorptionsfeuchtegehalt bei 23°C / 80 % rel. F.	DIN EN ISO 12571	$\frac{1}{4}$ jährlich <sup>2)</sup>	x <sup>3)</sup>	jährlich <sup>4)</sup>	≤ 0,5 Masse-%
1.7	Wärmeleitfähigkeit	DIN EN 1934	-	x <sup>4)</sup>	jährlich <sup>4)</sup>	siehe 2.1.4 (1)
1.8	Kennzeichnung	visuell	x	x	x	siehe 2.2
<p>1) bzw. mindestens je 500 m<sup>3</sup> Ziegel; bei Tagesproduktionen &gt; 500 m<sup>3</sup> Ziegel einmal täglich an 3 Probekörpern</p> <p>2) Die Häufigkeit darf auf einmal jährlich reduziert werden, wenn die ständige Einhaltung der Anforderung über mindestens zwei Jahre nachgewiesen wurde.</p> <p>3) Prüfung durch eine hierfür anerkannte Stelle; an mindestens 3 Probekörpern</p> <p>4) Prüfung durch eine hierfür anerkannte Stelle</p>						
Mauerwerk aus Planhochlochziegeln mit integrierter Wärmedämmung - bezeichnet als ZMK-R8 bzw. ZMK-R9 Planhochlochziegel - im Dünnbettverfahren mit gedeckelter Lagerfuge						Anlage 7
Kontrollplan der werkseigenen Produktionskontrolle (WPK), der Fremdüberwachung (FÜ) und der Erstprüfung (EP) der Planhochlochziegel						

Prüfung		Prüfnorm bzw. -vorschrift	WPK	EP	FÜ 2 x jährlich	Wert/Toleranz
<b>2. Dämmstofffüllung</b>						
2.1	EPS-Granulat grau	Kennzeichnung/ Lieferschein und Werkszeugnis "2.2" nach DIN EN 10204	jede Lieferung	x	x	siehe 2.1.5 (1)
2.2	Schüttdichte des Granulats	Kontrolle der Werte im Werkszeugnis <sup>1)</sup>	jede Lieferung	x	x	20 kg/m <sup>3</sup> bis 25 kg/m <sup>3</sup>
2.3	Brandverhalten des Granulats	Kontrolle der Werte im Werkszeugnis <sup>1)</sup>	jede Lieferung	x	x	Klasse E nach DIN EN 13501-1
2.4	Korngröße/-Korngrößen- verteilung des Granulats	Kontrolle der Werte im Werkszeugnis <sup>1)</sup>	jede Lieferung	x	x	≤ 6 mm
2.5	Wärmeleitfähigkeit des Granulats	Kontrolle der Werte im Werkszeugnis <sup>1)</sup>	jede Lieferung	x	x	≤ 0,0318 W/(m·K)
2.6	vollständige Verfüllung der Lochungen	visuell	laufend	x	x	vollständig verfüllt, s. 2.1.5
2.7	Rohdichte der Dämmstofffüllung in den Lochungen	siehe 2.1.5 (5)	täglich ≥ 3 Proben	x	x	22 kg/m <sup>3</sup> bis 26 kg/m <sup>3</sup>
<sup>1)</sup> Die Einhaltung des Werkstoffs, der Schüttdichte, des Brandverhaltens und der Korngröße/Korngrößenverteilung sowie der Wärmeleitfähigkeit des Polystyrol-Partikelschaum-Granulats (EPS-Granulat grau) sind vom Hersteller (Zulieferer) bei jeder Lieferung durch ein Werkszeugnis "2.2" nach DIN EN 10204 zu belegen. Die Verpackung ist mindestens mit der Bezeichnung des Granulats und dem Herstellwerk zu kennzeichnen.						
Mauerwerk aus Planhochlochziegeln mit integrierter Wärmedämmung - bezeichnet als ZMK-R8 bzw. ZMK-R9 Planhochlochziegel - im Dünnbettverfahren mit gedeckelter Lagerfuge						Anlage 8
Kontrollplan der werkseigenen Produktionskontrolle (WPK), der Fremdüberwachung (FÜ) und der Erstprüfung (EP) der Dämmstofffüllung						

Lfd. Nr.	Übereinstimmungserklärung/Bestätigung der ausführenden Firma	Mauerwerk nach der allgemeinen bauaufsichtlichen Zulassung/allgemeinen Bauartgenehmigung Nr.: Z-17.1-1186	
1	Projekt: .....		
2	Anschrift: ..... .....		
3	Inhaber der abZ/aBG: Ziegelsysteme Michael Kellerer GmbH & Co. KG Ziegeleistraße 13 82281 Egenhofen/OT Oberweikertshofen		
4	Ausführende Firma: .....		ja
	Anschrift: .....		
4	Bauzeit: .....		nein
5	Das Fachpersonal der ausführenden Firma wurde über die Ausführung mit Mörtelpad gemäß allgemeiner Bauartgenehmigung (aBG) Nr. Z-17.1-1134 unterrichtet.		
6	Die Anforderungen an den gleichmäßigen Auftrag sowie die zu erreichenden Schichtdicken / die Einhaltung der Ausführungsregeln gemäß der o.g. aBG wurden überprüft und sind eingehalten.		
7	Es wurden folgende Prüfungen und Kontrollen vor während und nach dem Einbau vorgenommen (z. B. Kontrollmessungen, Augenscheinnahme, etc.)	Vor: .....	
		Während: .....	
		Nach: .....	
8	Bemerkungen/Feststellungen: ..... ..... .....		
9	Hiermit wird erklärt, dass das Bauprodukt entsprechend den Bestimmungen der allgemeinen bauaufsichtlichen Zulassung/allgemeinen Bauartgenehmigung Nr.: Z-17.1-1186 vom ..... eingebaut wurde.		
	_____	_____	
	Datum	Unterschrift und Stempel der ausführenden Firma	
Mauerwerk aus Planhochlochziegeln mit integrierter Wärmedämmung - bezeichnet als ZMK-R8 bzw. ZMK-R9 Planhochlochziegel - im Dünnbettverfahren mit gedeckelter Lagerfuge			Anlage 9
Muster - Übereinstimmungserklärung			